

年末のご挨拶

拝啓  
 年の瀬も迫り、今年も残りわずかとなりました。  
 貴社におかれましては、ますますご清栄のこととお慶び申し上げます。  
 本年は格別のご愛顧を賜り、まことに有難く厚く御礼申し上げます。  
 2025年も本年同様、変わらぬお引き立てを賜りますよう、よろしくお願い致します。  
 敬具

## No.1 「日本ロックセキュリティ協同組合展示会」に出展しました

今年11月8日(金)に名古屋で開催された「日本ロックセキュリティ協同組合展示会」にて、展示ブースを出展いたしました。貴重なお時間を割き、弊社の展示ブースにお立ち寄りくださった皆様へ、心より感謝を申し上げます。電磁錠や非接触スイッチをよくご利用くださっているとお声も頂き、弊社製品について様々な意見を交わす機会となりましたことを嬉しく思っております。今後もより良い製品づくりに努めてまいります。



弊社展示ブース

また、アイホン(株)様の製品とのシステム連動に弊社電磁錠「LC-4500DLSS」を採用いただき、今年開催の教育総合展では、アイホン(株)様の展示ブースにてLC-4500DLSSを展示していただきました。

- ▶ LC-4500DLSS
- ▶ 校門への設置例



■ ■ ■ ■ ■

## No.2 取付時の味方！「外部マグネットセンサー」

### LCMS-01

LOCKMAN 電子錠専用  
 外部マグネットセンサー

対応機種: LC-105/-R

※2024年12月発売モデルのみ

無加工取付型デジタルロック「LC-105/-R」に、設置をサポートするオプション品が登場！扉の形状や設置環境により、取付時にマグネットとセンサーがうまく反応しないといったお困りの声に応えた、後付けできる外部マグネットセンサーです。



▲上記2つがセットで梱包されています。


👉 こんな時に

「扉の材質の影響で反応がとりづらい」  
 「チリ幅の関係で位置の調整が難しい」

### 製品紹介

通常の扉は内蔵センサーで対応できますが、扉と枠のすき間が広い場合や取付位置がずれている場合等、センサーの検知が難しくなり、オートロック機能が不安定になることも…。このセンサーを使用することでオートロック機能を安定して利用することができます。また、受け側のストライク交換が難しい扉にも最適です。外部センサーを設置することで、専用ストライクを使用せずにオートロック機能を利用できます。

### 取り付け例




- ① 室内機側の基盤に「LCMS-01」を接続。
- ② コードがレバーハンドルとぶつからないようにしながら、室内機下の穴から通す。
- ③ センサー部分とマグネットを設置する。



Point

小型&  
 両面テープで  
 位置調整が  
 しやすい！



お気軽に  
 お問い合わせ  
 ください

※対応機種は、LC-105 (2024年12月発売モデル) のみとなります。  
 現在販売中の LC-105 には対応しておりません。詳しくはお問い合わせください。

LOCKMAN NEWS と銘打ちお客様に新商品の案内等様々なトータルセキュリティの情報を発信していければと思います。ご一読いただくと幸いです。今後とも宜しくお願い申し上げます。

### <最長6年リースで楽々ご導入>

この機会に最新のマシンご導入をご検討ください。

- ご参考例 (税抜)
- Futura PRO JAPAN 月々 22,000 円～
  - MATRIX PRO 月々 7,900 円～

### SILCA キーマシン日本販売代理店



### VOICALOCK LC-4500DLSS

電磁式  
 電気錠



### デジタル ロックシリーズ

LC-105





## No.3 「LC-902」 導入事例～ロッカー対応型デジタルロック～

後付け対応&配線工事不要のロッカー・キャビネット専用デジタルロック「LC-902」。  
先日の展示会でも、多くの方に「あまり他社製品で見かけない」「コストが良い」と  
ご興味を持っていただきました。今回は実際の導入事例をまじえながらご紹介します。



弊社公式HP「LC-902」▲

### 01 製品特長

電池式で後付けOK！ 選べる解錠方式&運用モード



暗証番号入力



カードキータッチ

#### パブリックモード



▲ 使用時にパスワードを設定、一度解錠したらリセット。  
公共施設や手荷物預け所、更衣室のロッカーに。

#### パーソナルモード



▲ 事前にパスワードを登録。  
特定個人が同じロッカーを使う  
会員制のジムやオフィスなど  
個人専用ロッカーに。

### 02 導入事例



◀ ホテル内フィットネスジム  
木製ロッカー

既存システムから入れ替え▶  
パブリックモードにて運用



◀ 工場 スチールロッカー  
既存ロッカーに後付け

1か所だけ穴あけ加工が必要です▲

### 03 取り付けについて

「LC-902」は扉の厚さが15~20mmのロッカーに対応しており、スチール製ロッカーについては、  
本体スペーサーと受け金具(オプション部品※)を使用することで、加工を最小限に抑えつつスムーズに  
取り付けることができます。取り付け方の解説動画もありますので、右のQRコードよりご覧ください。



※詳しくはお問い合わせください。

YouTube弊社公式サイト「スチール製ロッカーへの取付方法」▶

#### MIWA 社 LA (B/S 64mm) など 無加工取付可能「LC-105」

- ◆ 該当する錠前へ無加工取付可能
- ◆ 暗証番号 ◆ FeliCa/MIFARE対応
- ◆ 設計価格 34,800円税別



#### 引き戸対応型デジタルドアロック 「ID-602Bhook」

- ◆ 引き戸に取付可能、新発想構造
- ◆ 暗証番号 ◆ FeliCa/MIFARE対応
- ◆ 設計価格 29,800円税別



#### 強化ガラス専用デジタルドアロック 「ID-303FE/-R」

- ◆ 強化ガラス扉(ガラス厚12mm)に  
対して加工不要の簡単設置
- ◆ 設計価格 34,800円税別



#### 様々な扉へ設置可能な室内機縦型 暗証番号式「ID-202TAB」

- ◆ 暗証番号式
- ◆ 管理者権限モード搭載
- ◆ 設計価格 19,800円税別



最後までご一読いただき  
ありがとうございます。  
ご質問等ございましたら  
担当営業までよろしく  
お願い致します。



## No.4 新製品! 万能型カードリーダー「ST-530MF」のご紹介

# ST-530MF

FeliCa/Mifare 両対応!  
兼用OK

防水 IP64

DC12V/24V



FeliCa/Mifare 両規格に対応し、社員証や交通系 IC カードなど  
お手持ちのカードを解錠キーとして運用できます。  
屋内・屋外を問わず取り付けでき、屋外対応の電磁錠と組み合わせる  
ことで、屋外の門扉などにも対応したシステム構成が可能です。

👉 その他さまざまな便利機能を搭載!

- ◆ ID 番号による個別登録機能 … 個別削除に対応!
  - ◆ 2つの接点出力を搭載 … 外部機器と接続しての活用も◎
  - ◆ 機器交換による簡単登録モード … 機器交換時の負担減に
  - ◆ 内部強制ロック設定 … 室外からの解錠を制限
  - ◆ 音量調整機能 … 音量大、小、無音に変更できます
  - ◆ 連番登録機能※ … 登録作業や番号管理の手間を軽減
- ※専用機種「ST-530MF-R」のみの機能。当社専用の解錠用タグやカード必須。

## No.5 防犯コラム ～暗証番号を盗ませないためには?～

2024年9月、とあるマンションの女性宅に男が不法侵入する事件が発生しました。


侵入口となった玄関には電子錠(デジタルロック/スマートロック)が取り付けられていました。

ピッキング等に強いはずの電子錠を、どうやって第三者が不正に解錠したのか?

なんと犯人は…『暗証番号を打つパネルに残った指跡から暗証番号を推測した』というのです。

今回、被害者は4桁の暗証番号を設定。4つの数字の組み合わせは全部で24通りしかなく、

犯人は組み合わせを一つずつ試して解錠パスワードを特定し、被害者宅に侵入していました。



暗証番号を盗まれないために

- ① 6桁以上の組み合わせにする
- ② ダミー番号を押して指紋を全体に残す

こうした事件を踏まえ、暗証番号は① 6桁以上の組み合わせにする

② ダミー番号を押して指紋を全体に残す、などの対策を推奨しています。

ロックマンジャパンの電子錠はセキュリティレベルに応じて4~12桁の  
暗証番号の登録が可能で、以下の製品にはダミーパスワード機能を搭載。

- 「LC-105/-R」(無加工取付タイプ)
- 「ID-303FE」(ガラス扉専用)

「覚えやすいから」「面倒だから…」と、つい慣れた4桁を暗証番号にしてしまいがちですが、いつ、誰が、私たちの  
家を狙っているかわかりません。日々進化する侵入手口に対し、私たちが常に対策していくことが求められています。